

INDICADORES DE LA ACTIVIDAD TURÍSTICA EN EL ESTADO DE GUANAJUATO



SEPTIEMBRE
2022



Guanajuato
Vive Grandes Historias
Secretaría de Turismo



GuanajuatoMexico



@guanajuato



guanajuato_mex

guanajuato.mx



INDICADORES DE LA ACTIVIDAD TURÍSTICA SEPTIEMBRE 2022



397 mil 765 ^{1%}
Llegada de turistas


1.9 millones ^{1%}
Visitantes

\$ 4 mil 213
millones de pesos
Derrama Económica
^{1%}



36% ^{6%}
Ocupación hotelera
276 mil 330 ^{3%}
Cuartos ocupados

215 mil 200 ^{-8%}
Pasajeros
Aeropuerto BJX





INDICADORES DE LA ACTIVIDAD TURÍSTICA

Estado de Guanajuato 2022

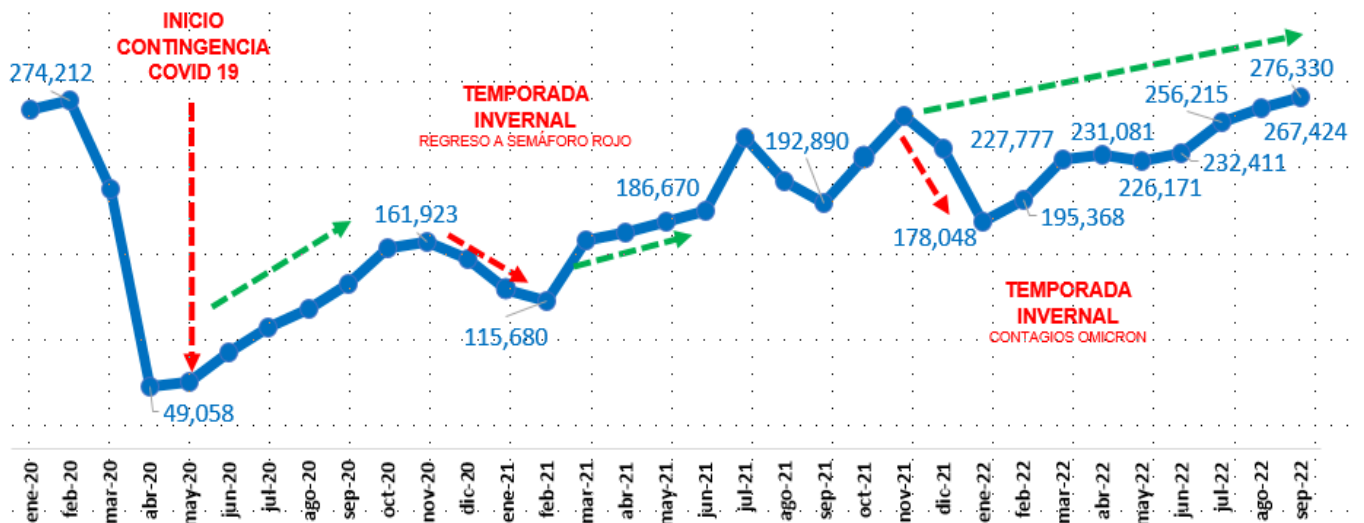
Indicador	Septiembre		Enero -Septiembre		Recuperación Mensual
	Mes	Variación 2021-2022	Acumulado	Variación 2021-2022	Variación Agos-Sept 2022
Cuartos ocupados	276,330	43%	2,090,825	32%	3%
Llegada de Turistas	397,765	31%	3,154,619	26%	1%
Turistas noche	524,571	52%	3,929,044	35%	1%
% Ocupación	36%	41%	30%	33%	6%
Estadía Promedio	1.32	16%	1.25	7%	0%
Visitantes	1,931,836	25%	15,321,122	20%	1%
Derrama Económica	\$4,213,535,371	43%	\$33,026,088,673	35%	1%

Fuente: Sectur Guanajuato, Dirección General de Planeación, Dirección de Información y Análisis, Coordinación de Estadística e Información, Datatur, Estudio del Perfil del Visitante 2021.

En el periodo de enero a septiembre 2022, el estado de Guanajuato recibió más de **15.3 millones de visitantes** (turistas + excursionistas), generando una **derrama económica estimada** superior a los **\$33 mil 26 millones de pesos**.

En septiembre, se registraron más de **276 mil cuartos ocupados** a nivel estatal, mostrando una variación de **43%** en comparación con el año anterior.

Cuartos Ocupados Estado de Guanajuato 2020-2022



Fuente: Sectur Guanajuato, Datatur.



INDICADORES TURÍSTICOS POR DESTINO

Celaya				
Indicador	Septiembre	Variación 2021-2022	Enero - Septiembre	Variación 2021-2022
Cuartos ocupados	20,950	19%	195,767	6%
Llegada de Turistas	23,551	6%	244,681	-2%
Turistas noche	34,149	15%	340,503	7%
% Ocupación	24%	22%	24%	16%
Estadía Promedio	1.45	9%	1.39	9%
Visitantes	103,887	1%	1,079,318	-6%
Derrama Económica	\$160,526,887	22%	\$1,650,461,773	13%

Dolores Hidalgo				
Indicador	Septiembre	Variación 2021-2022	Enero - Septiembre	Variación 2021-2022
Cuartos ocupados	5,256	6%	38,379	24%
Llegada de Turistas	9,518	2%	65,589	22%
Turistas noche	10,565	9%	73,247	28%
% Ocupación	34%	6%	27%	26%
Estadía Promedio	1.11	7%	1.12	5%
Visitantes	58,575	-4%	403,627	15%
Derrama Económica	\$61,475,280	4%	\$424,097,658	24%

Guanajuato				
Indicador	Septiembre	Variación 2021-2022	Enero - Septiembre	Variación 2021-2022
Cuartos ocupados	33,750	11%	284,131	40%
Llegada de Turistas	63,684	17%	519,279	41%
Turistas noche	73,237	17%	615,222	37%
% Ocupación	32%	9%	30%	36%
Estadía Promedio	1.15	0%	1.18	-3%
Visitantes	173,196	13%	1,412,235	37%
Derrama Económica	\$361,533,933	27%	\$2,977,717,897	52%

Irapuato				
Indicador	Septiembre	Variación 2021-2022	Enero - Septiembre	Variación 2021-2022
Cuartos ocupados	17,680	0%	172,940	11%
Llegada de Turistas	28,007	8%	273,865	17%
Turistas noche	31,648	4%	314,435	15%
% Ocupación	23%	0%	24%	11%
Estadía Promedio	1.13	-3%	1.15	-2%
Visitantes	183,533	1%	1,794,656	10%
Derrama Económica	\$282,583,456	10%	\$2,769,580,912	20%



León

Indicador	Septiembre	Variación 2021-2022	Enero - Septiembre	Variación 2021-2022
Cuartos ocupados	103,389	69%	694,753	48%
Llegada de Turistas	142,061	48%	1,009,763	34%
Turistas noche	186,100	85%	1,209,325	50%
% Ocupación	51%	69%	37%	47%
Estadía Promedio	1.31	25%	1.20	12%
Visitantes	563,735	42%	4,006,996	28%
Derrama Económica	\$1,222,296,937	62%	\$8,499,762,710	42%

San Miguel de Allende

Indicador	Septiembre	Variación 2021-2022	Enero - Septiembre	Variación 2021-2022
Cuartos ocupados	33,450	32%	286,952	49%
Llegada de Turistas	53,068	16%	467,521	35%
Turistas noche	70,580	39%	607,598	53%
% Ocupación	37%	28%	36%	44%
Estadía Promedio	1.33	20%	1.30	13%
Visitantes	154,357	13%	1,359,864	31%
Derrama Económica	\$521,480,451	29%	\$4,561,194,376	48%

Salamanca

Indicador	Septiembre	Variación 2021-2022	Enero - Septiembre	Variación 2021-2022
Cuartos ocupados	9,064	7%	73,380	4%
Llegada de Turistas	12,899	24%	103,029	-3%
Turistas noche	16,768	30%	135,032	6%
% Ocupación	31%	20%	26%	14%
Estadía Promedio	1.30	5%	1.31	9%
Visitantes	73,961	17%	590,762	-9%
Derrama Económica	\$104,362,893	28%	\$834,678,133	1%

Silao

Indicador	Septiembre	Variación 2021-2022	Enero - Septiembre	Variación 2021-2022
Cuartos ocupados	25,451	102%	152,612	27%
Llegada de Turistas	33,416	64%	229,204	26%
Turistas noche	49,121	115%	290,878	44%
% Ocupación	40%	102%	26%	34%
Estadía Promedio	1.47	31%	1.27	14%
Visitantes	147,989	57%	1,015,076	21%
Derrama Económica	\$207,692,458	86%	\$1,361,223,057	37%

Fuente: Sectur Guanajuato, Dirección General de Planeación, Dirección de Información y Análisis, Coordinación de Estadística e Información, Datatur, Estudio del Perfil del Visitante 2020-2021

Nota: Las variaciones se expresan en datos relativos, en comparación con el mismo mes del año anterior.



OFERTA DE HOSPEDAJE

• HOSPEDAJE TRADICIONAL

Municipio		1	2	3	4	5	1 a 5	Sin	1 a 5* + SC
		Estrella	Estrellas	Estrellas	Estrellas	Estrellas	Estrellas	Clasificar	
Estado	Hoteles	73	130	222	148	142	715	356	1,071
	Habitaciones	1,572	2,936	6,722	10,355	3,988	25,573	6,443	32,016
Celaya	Hoteles	4	10	12	15	2	43	32	75
	Habitaciones	112	436	670	1,487	228	2,933	829	3,762
Dolores Hidalgo	Hoteles	4	7	7	2	4	24	10	34
	Habitaciones	87	156	173	63	40	519	84	603
Guanajuato	Hoteles	12	24	37	24	27	124	47	171
	Habitaciones	194	501	951	1,221	653	3,520	503	4,023
Irapuato	Hoteles	9	8	9	13	2	41	14	55
	Habitaciones	207	225	653	1,251	281	2,617	437	3,054
León	Hoteles	10	19	40	24	9	102	63	165
	Habitaciones	391	579	1,960	2,894	999	6,823	2,031	8,854
Salamanca	Hoteles	4	1	4	4	1	14	6	20
	Habitaciones	122	12	218	410	207	969	173	1,142
San Miguel de Allende	Hoteles	5	18	65	29	77	194	41	235
	Habitaciones	62	212	854	763	1,112	3,003	381	3,384
Silao	Hoteles	4	3	1	15	2	25	13	38
	Habitaciones	52	105	126	1,632	229	2,144	229	2,373

Fuente: Sector Guanajuato, Dirección de Información y Análisis, Coordinación de Estadística e Información. Nota: El registro de habitaciones en operación puede ser por inicio de operaciones o por detección de operaciones de los Establecimientos de Hospedaje.

• HOSPEDAJE AIRBNB

Municipio	Propiedades Renta	% Ocupación	Tarifa promedio
Celaya	276	50%	\$ 631.00
Dolores Hidalgo	134	23%	\$ 1,110.00
Guanajuato	1,686	40%	\$ 1,093.00
León	1,789	43%	\$ 813.00
Irapuato	232	30%	\$ 780.00
Salamanca	43	28%	\$ 896.00
San Miguel de Allende	3,053	36%	\$ 2,591.00
Silao	107	21%	\$ 1,047.00
Resto de Estado	298	23%	\$ 2022.85
Estado	7,618	27%	\$ 1,694.58

Fuente: Airdna

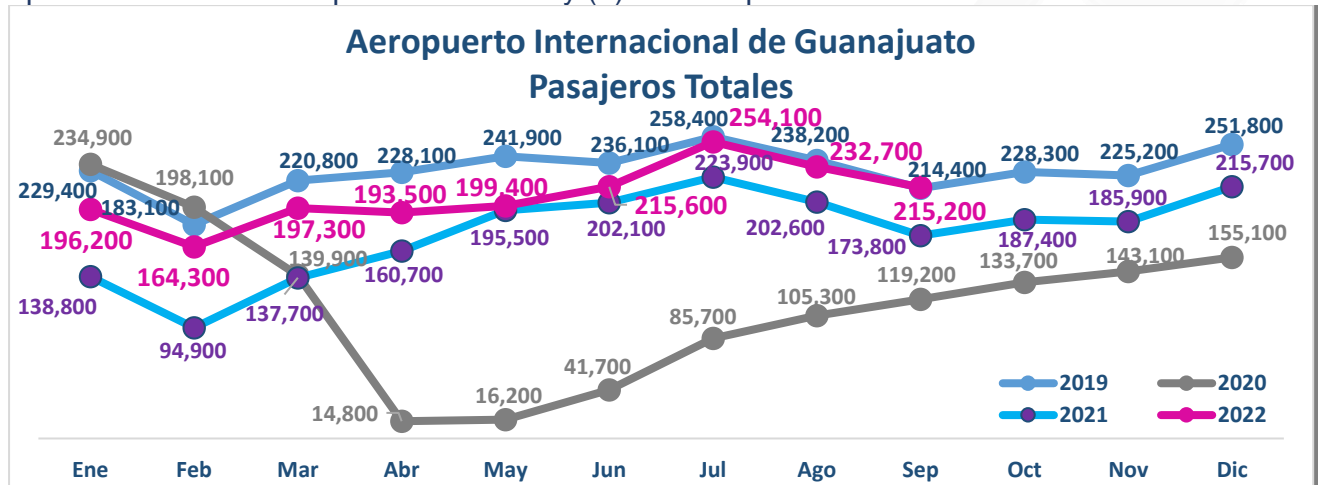
Durante el período del **12 de septiembre del 2022 al 11 de octubre de 2022**, el estado de Guanajuato registró un total de **7 mil 618 propiedades** de renta a través de la plataforma Airbnb, con una variación del 3% respecto a agosto 2022, la ocupación promedio fue del 27%, con una tarifa promedio de **\$1,695 pesos**.

Los destinos con mayor número de propiedades registradas (casas completas en renta y cuartos en renta) en operación son: San Miguel de Allende, Guanajuato y León, entre los que suman más del **86% de la oferta** de propiedades en el Estado.



AEROPUERTO INTERNACIONAL DE GUANAJUATO

Durante los primeros nueve meses del año 2022, el Aeropuerto internacional de Guanajuato registró más de **1 millón 868 mil pasajeros**, con una variación de (+)9% respecto a las operaciones del mismo periodo en 2019 y (+) 22% respecto a 2021.



Fuente: Elaboración propia con datos del Grupo Aeroportuario del Pacífico (GAP).

PERSONAS OCUPADAS

Al segundo trimestre de 2022, en el Estado de Guanajuato el número de personas ocupadas en el rubro **Restaurantes y Servicios de Alojamiento** fue de **218 mil 822 personas**.

Por el **número de personas ocupadas** en la actividad de **Restaurantes y Servicios de Alojamiento**, el estado de Guanajuato ocupa el **5° lugar en el Ranking Nacional de Empleo** del rubro.

Las personas ocupadas en el rubro corresponden al **8%** del total del Estado y el **5%** de los empleos del rubro a nivel nacional.

Para este segundo trimestre, a nivel nacional **1 de cada 12 personas ocupadas** laboran en el rubro de **Restaurantes y Servicios de Alojamiento**, la proporción para el Estado de Guanajuato es de **1 de cada 13**.

La distribución de personas ocupadas en el rubro de **Restaurantes y Servicios de Alojamiento** en el Estado de Guanajuato es de **35% Hombres** y **65% Mujeres**.

Para el **área metropolitana de León** (León, Purísima del Rincón y San Francisco del Rincón) en el segundo trimestre 2022, se registraron **65 mil 471 personas ocupadas** en el rubro de **Restaurantes y Servicios de Alojamiento**.

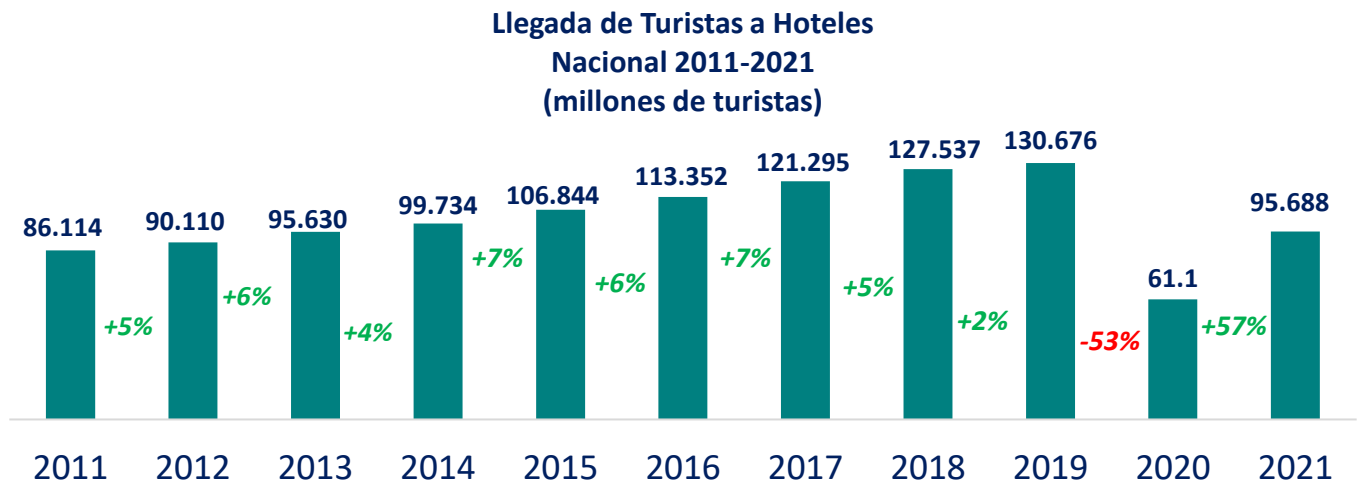


Ranking de Llegada de Turistas 2021

La Secretaría de Turismo, Sectur, estima los resultados de la Actividad Hotelera en México por entidad federativa con base en información del monitoreo de ocupación hotelera en el Sistema Datatur.

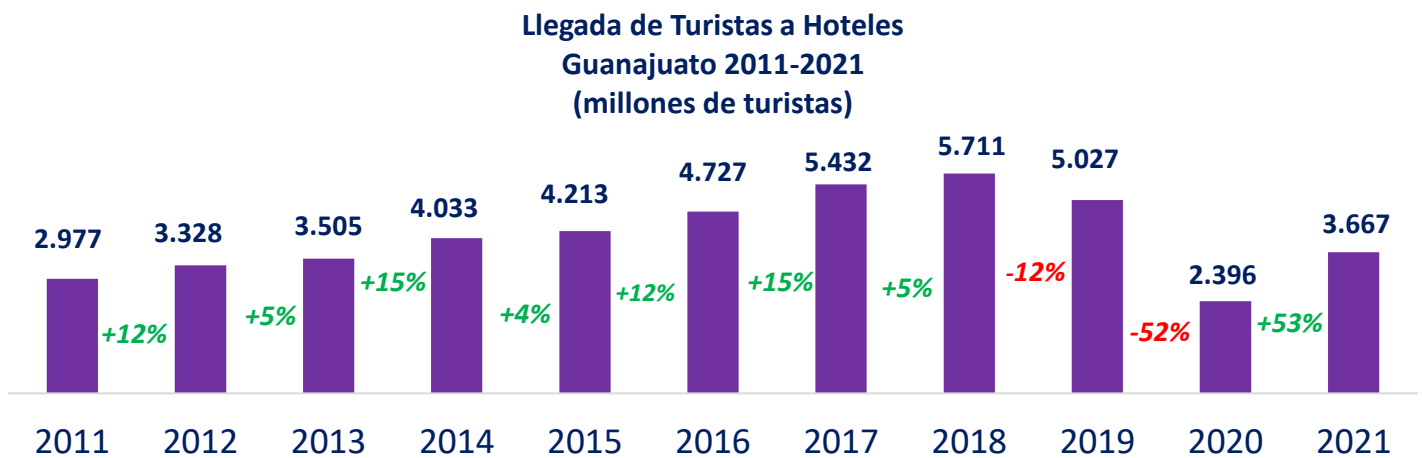
Los resultados que se presentan corresponden al Ranking Nacional 2021 de acuerdo con la llegada de turistas a hoteles.

En **2021**, la **llegada de turistas** a hoteles del País fue de **95.6 millones de personas**, mostrando un incremento del **57%** en comparación con 2020.



Fuente: Sectur Guanajuato, Dirección de Información y Análisis, Coordinación de Estadística e Información, Compendio Estadístico Sectur 2021.

En 2021, la **llegada de turistas** a hotel en el estado de Guanajuato fue de **3.6 millones de personas**, mostrando un incremento de **53%** en comparación con 2020.



Fuente: Sectur Guanajuato, Dirección de Información y Análisis, Coordinación de Estadística e Información, Compendio Estadístico Sectur 2021.





Ranking - Actividad Hotelera 2021

Por **llegada de turistas a hotel**, en **2021 Guanajuato** se ubica en la **posición** número **9** a nivel nacional, con la llegada de 3.6 millones de turistas en hotel.

Llegada de Turistas				Llegada de Turistas			
Ranking 2021				Ranking 2021			
Estado	2020	2021	Variación	Estado	2020	2021	Variación
1 Quintana Roo	7,181,292	12,353,910	72%	17 Yucatán	1,115,818	1,938,003	74%
2 Jalisco	4,474,467	7,612,622	70%	18 Edo. de México	1,243,345	1,896,254	53%
3 Guerrero	4,139,521	6,977,485	69%	19 Coahuila	1,359,239	1,895,045	39%
4 Ciudad de México	4,294,361	5,886,977	37%	20 Sonora	1,387,214	1,752,831	26%
5 Sinaloa	4,049,352	5,686,777	40%	21 Querétaro	1,046,373	1,689,387	61%
6 Chihuahua	2,656,757	4,914,462	85%	22 Tamaulipas	1,424,826	1,661,488	17%
7 Veracruz	3,286,824	4,615,418	40%	23 San Luis Potosí	992,345	1,529,519	54%
8 Baja California	2,445,832	4,380,816	79%	24 Morelos	1,166,146	1,433,561	23%
9 Guanajuato	2,396,576	3,667,741	53%	25 Colima	856,038	1,390,362	62%
10 Chiapas	2,046,603	3,280,307	60%	26 Campeche	868,777	1,250,233	44%
11 Baja California Sur	1,808,822	3,104,485	72%	27 Tabasco	720,752	1,093,074	52%
12 Puebla	1,996,146	2,613,143	31%	28 Hidalgo	960,516	1,048,727	9%
13 Oaxaca	1,598,486	2,532,217	58%	29 Zacatecas	602,600	774,961	29%
14 Nayarit	1,353,066	2,478,727	83%	30 Aguascalientes	463,242	769,154	66%
15 Nuevo León	1,271,653	2,331,511	83%	31 Durango	467,576	692,412	48%
16 Michoacán	1,326,169	2,187,822	65%	32 Tlaxcala	138,766	249,001	79%
				Nacional	61,139,501	95,688,432	57%

Fuente: Sector Guanajuato, Dirección de Información y Análisis, Coordinación de Estadística e Información, Compendio Estadístico Sector 2021.



ACTIVIDADES EN EL ESTADO DE GUANAJUATO

- **1er. Festival Encuentro de Almas**, 1 de noviembre, Santiago Maravatío.
- **2do. Festival de Día de Muertos en San Miguel de Allende**, 1 y 2 de noviembre, San Miguel de Allende.
- **3er. Festival del Taco y la Cerveza Iturbidense 2022**, 2 de noviembre, San José Iturbide.
- **Copa Amistad**, 3 al 6 de noviembre, Guanajuato.
- **13ª. Marquesada “Cultura Brava de Guanajuato”** 4 y 5 de noviembre, Salvatierra.
- **11va. Feria de la Cocina Tradicional en Pénjamo**, 12 de noviembre, Pénjamo.
- **Del agave a su mesa**, 11 de noviembre, San Miguel Allende.
- **Muicle y Mezquite Festival de la Tortilla Ceremonial 2022, Comonfort Pueblo Mágico**, del 11 al 14 de noviembre, Comonfort.
- **Pénjamo con Sabor a Café 2022**, 19 de noviembre, Pénjamo.
- **3er. Festival Camébaro Prehispánico, Artesanal y Tradicional**, 12 al 14 de noviembre, Valle de Santiago.
- **XXVIII Festival Internacional de Jazz y Blues de San Miguel de Allende**, 16 al 20 de noviembre, San Miguel de Allende.
- **22 Festival Internacional del Globo**, 18 al 21 de noviembre, León.
- **12º Festival Internacional José Alfredo Jiménez**, 18 al 21 de noviembre, Dolores Hidalgo Cuna de la Independencia Nacional.
- **Noche Mágica Jalpa de Cánovas**, 12 de noviembre, Purísima del Rincón.
- **5to. Festival de la Cajeta Saboreando Celaya 2022**, del 24 al 27 de noviembre, Celaya.
- **Catando México, 25 al 27 de noviembre**, Guanajuato.
- **9no. Festival del Mariachi 2022**, 25 al 27 de noviembre, Juventino Rosas.
- **Vive Ocampo en las Alturas**, 26 y 27 de noviembre, Ocampo.
- **3er. Festival Gastronómico y Artesanal “Las Romitas” 2022**, 26 y 27 de noviembre, Romita.
- **5to. TEATRAL Festival Internacional de Teatro de San Miguel de Allende**, 1 al 7 de diciembre, San Miguel de Allende.
- **Festival de Tradiciones Silao 2022**, 3 y 4 de diciembre, Silao.
- **2do. Festival del Pulque y el Huapango Santa Catarina**, 10 de diciembre, Santa Catarina.
- **Yuriria ¡Sí Sabe!**, 3 y 4 de diciembre, Yuriria.
- **Émbo Kiki Riki “Huapango, el sonido de nuestra tierra” 1era edición**, 11 y 12 de diciembre, Victoria.
- **Sanfe de mis Sabores**, 17 y 18 de diciembre, San Felipe.
- **1er. Festival del Xuchil**, 21 de enero 2023, Tierra Blanca.
- **Festival Internacional del Natalicio de Juventino Rosas 2022**, 22 al 25 de enero 2023, Juventino Rosas.

La calendarización de eventos está sujeta a cambios sin previo aviso.



DATATUR

Como parte del **Sistema Estatal de Información Turística del Estado de Guanajuato**, parte de la información anterior corresponde a los indicadores de la actividad turística, generados gracias a la recopilación de datos proporcionados por una muestra de Establecimientos de Hospedaje 1 a 5 estrellas, en la Entidad, mismos que son administrados a través del Sistema Datatur bajo el Principio de Confidencialidad de la Ley Estadística y Geográfica. **“Los datos e informes que los particulares proporcionen para fine estadísticos y que provengan de registros administrativos, serán manejados, observando de los principios d confidencialidad y reserva, por lo que no podrán divulgarse, en ningún caso, en forma nominativa o individualizada, ni harán prueba ante autoridad judicial o administrativa, incluyendo la fiscal, en juicio o fuera de él.”**

Para el estado de Guanajuato, son importantes los Datos Estadísticos de su Establecimiento, por lo que, si usted está interesado en participar, puede comunicarse al siguiente correo electrónico para más información al respecto: cuestionariohotelero@guanajuato.gob.mx

MÁS INFORMACIÓN

Más indicadores: http://observatorioturistico.org/indicadores/tablero_control

Información Turística: <https://guanajuato.mx/>

Capacitaciones: <https://sectur.guanajuato.gob.mx/programa-de-capacitacion/>

Incentivos a la competitividad: <https://sectur.guanajuato.gob.mx/incentivos-a-la-competitividad/>

Sustentabilidad Turística: <https://sectur.guanajuato.gob.mx/sustentabilidad/>

Registro Estatal de Turismo: <https://registroestataldeturismo.guanajuato.gob.mx/>

FECHA DE PUBLICACIÓN: 04 DE NOVIEMBRE DE 2022.